Modellfliegen in Frankreich – ohne Transponder

Zunächst einige Vorbemerkungen

Um in Frankreich **legal** mit seinen Modellen auf dem Platz, am Hang fliegen zu dürfen, sind einige Voraussetzungen zu erfüllen. Derzeit gelten noch Übergangsregelungen bis 31.12.2022. Deshalb werden beide Vorschriften erwähnt:

- man benötigt den Kenntnisnachweis AlphaTango (https://alphatango.aviation-civile.gouv.fr/login.jsp), danach den EU-Kompetenznachweis (https://www.lba.de/DE/Drohnen/Fernpiloten/Anforderungen_Fernpiloten_node.html).

- Registrierung der Modelle über 800 g bei AlphaTango; für Modelle unter 800 g ist Fliegen ohne Kenntnisnachweis bzw. EU-Kompetenznachweis grundsätzlich überall mit Zustimmung des Grundstücksbesitzers möglich

- Die nach Anmeldung bei AlphaTango erteilte Nummer „N° enregistrement“ (Registriernummer in dieser Form: UAS-FR-25xxxx) für alle Modelle über 800 g, muss grundsätzlich außen am Flugzeug angebracht werden, dass sie aus 30 cm Entfernung lesbar ist. In der Übergangszeit muss zudem die AUS-Betreiber-Nummer (e-ID), die das LBA zuteilt angebracht sein.

- Eine Flugmodellhaftpflichtversicherung muss vorhanden sein

- auf nicht AIP-registrierten Orten besteht immer eine Transponderpflicht (Ausnahme: G<800 g). Eine Übersicht ist hier: https://umap.openstreetmap.fr/fr/map/ffamcarteaip_488795#

  Dies gilt auch für den, der in „Open Categoy“ fliegen möchte!

- ab einem Abfluggewicht von 800g muss grundsätzlich ein Transponder (sog. „Balise“) im Modell mitgeführt werden.
- Von der Pflicht zur Mitnahme eines Transponders kann unter zwei Bedingungen abgewichen werden ((Art. R. 20-29-5 du code des postes et des communications électroniques):

  1. es wird an einem Ort geflogen, der davon befreit ist (das sind fast alle vorgenannten AIP-Plätze)

  2. der Pilot muss Mitglied eines Vereins sein, der dem national anerkannten Verband für Modellflug oder einem vom Sportminister zugelassenen Multisportverband, der auch Modellflug umfasst, angehört.

Warum sollte ich Mitglied bei Finesse+ werden?

FINESSE+ ist ein vom Sportminister zugelassener Sportverband.

Wer also Mitglied der *FINESSE+* ist, kann unter den zuvor genannten Grundsätzen auf die Mitnahme des Transponders verzichten.

Wie kann ich Mitglied bei *FINESSE+* werden? Ganz einfach:

Im Internet auf: https://www.finesseplus.org gehen.

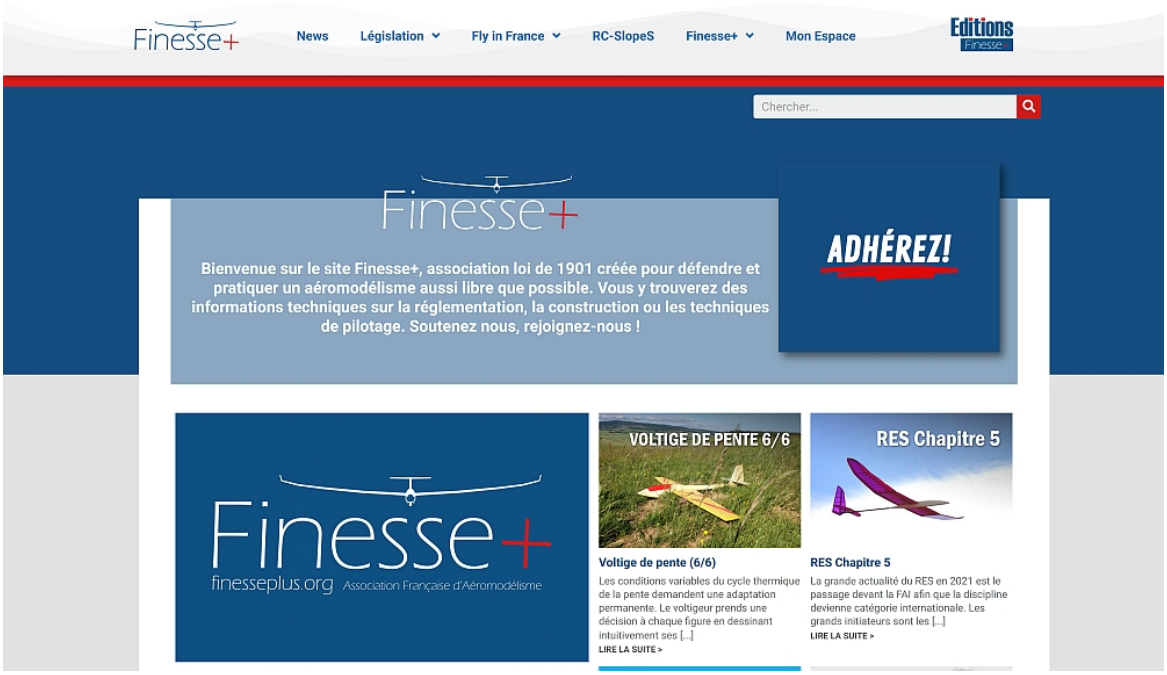

Danach diesen Button anklicken:

Es kommt dieser Bildschirm zum Vorschein:

Den roten Button „Adherez“ bei Adhesion à l'association F+ d'une personne physique (comme vous et moi)“ **10 €** anklicken. Mit dem nächsten Bild geht es weiter:

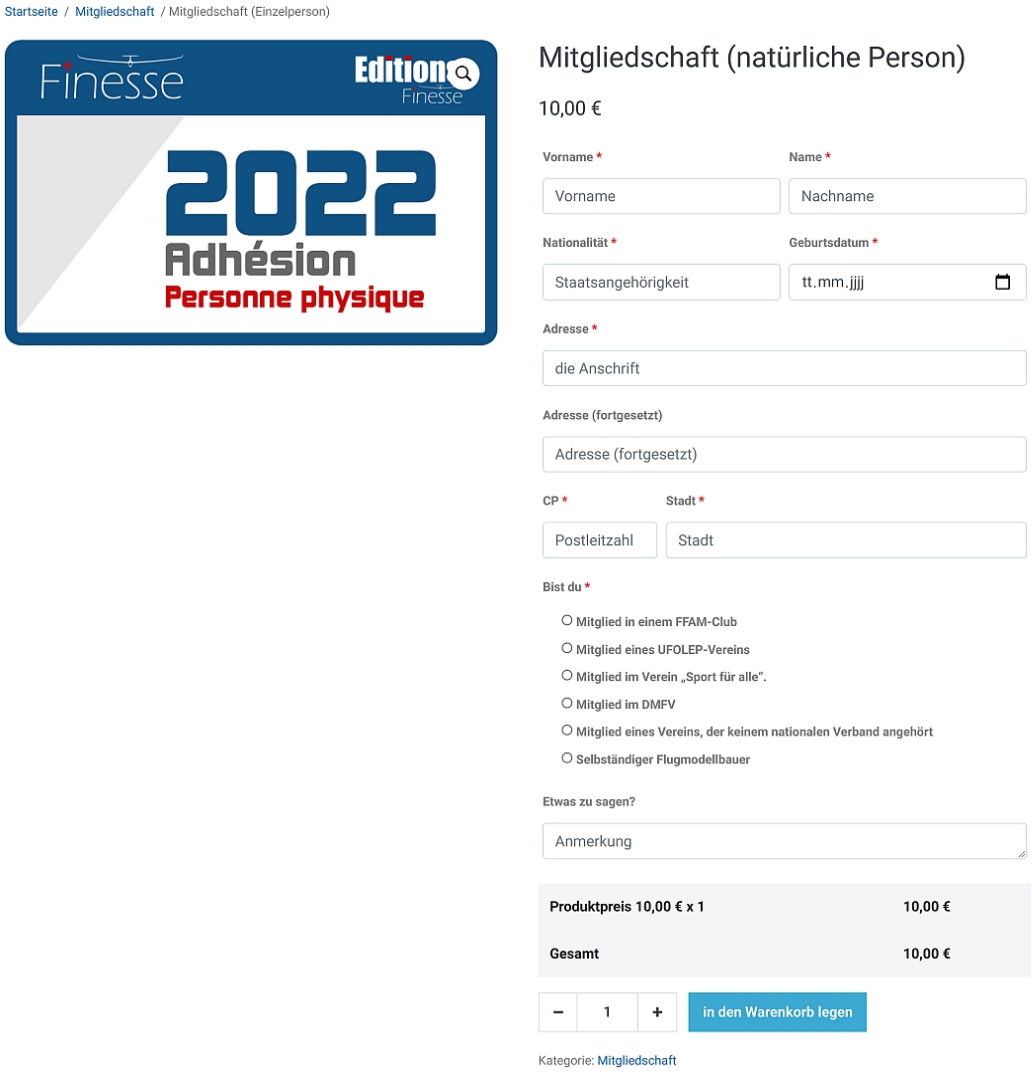

Hier werden die persönlichen Angaben abgefragt. Wie üblich sind die Fragen mit * Pflichtangaben:

Folgende Angaben werden abgefragt:

Prènom = Vorname Nom = Nachname
Nationalité = Nationalität (hier z.B. Allemand) date de naissance = Geburtsdatum
Adresse = Adresse CP = Postleitzahl Ville = Stadt

Etes-vous = sind Sie

Mitglied eines FFAM-Clubs
Mitglied eines UFOLEP-Clubs
Mitglied eines Vereins "Sport für Alle"
Mitglied des DMFV
Mitglied eines Vereins, der keinem nationalen (französischen) Dachverband angehört
(diese Position ist in der Regel von Ausländern anzu-x-en)
Unabhängiger Modellpilot

Nach der Eingabe der Daten, auf den Button **„Ajouter au panier"** (dem Einkaufskorb hinzufügen) klicken.

Folgendes Bild erscheint:



Linker Pfeil: <<Beitritt natürliche Person>> wurde Ihrem Einkaufskorb hinzugefügt.

Rechter Pfeil: <<gehe zum Einkaufskorb>> Diesen Button anklicken

Im nächsten Bild werden die vorher eingegebenen persönlichen Daten wiedergegeben und mit dem Button

(Bestätigen der Bestellung)

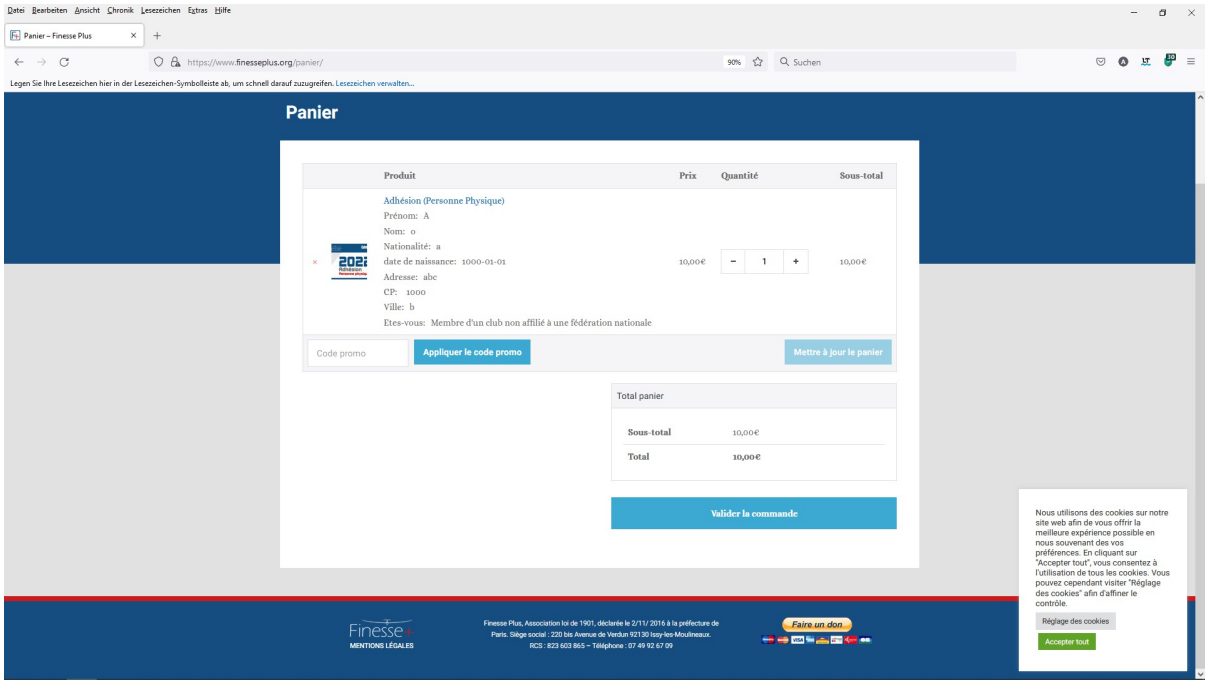

wird der verbindliche Beitritt zur ***FINESSE+*** vorgenommen.

Auf der folgenden Seite werden die Einzelangaben für die Rechnungsstellung abgefragt.
Wie üblich sind die Fragen mit * auch hier Pflichtangaben. Alles weitere erklärt sich von selbst.
Im Übrigen hat der Webmaster von Finesse+ einen hilfreichen Button auf der Seite eingefügt

Finesse+

Nachrichten

German